



IERAL

Fundación
Mediterránea

Documento de Trabajo

Año 28 – Edición Nº 238 – 27 de diciembre de 2023

¿Cuánto vale la carne bovina en la región? Una comparación de precios minoristas de Argentina y sus vecinos

IERAL de Fundación Mediterránea – Sociedad Rural del Noreste Santiaguense

Juan Manuel Garzón y Tobías Lucero

jgarzon@ieral.org tlucero@ieral.org

Edición y compaginación

Karina Lignola y Fernando Bartolacci



IERAL Córdoba

(0351) 473-6326

ieralcordoba@ieral.org

IERAL Buenos Aires

(011) 4393-0375

info@ieral.org

Fundación Mediterránea

(0351) 463-0000

info@fundmediterranea.org.ar

Contenido

Resumen.....	3
Introducción.....	6
Algunas apreciaciones conceptuales	7
Precios comparados	10
Argentina en perspectiva a Uruguay.....	10
Argentina en perspectiva a Chile	13
Argentina en perspectiva a Brasil.....	16
Argentina en perspectiva a Paraguay.....	18
Precios <i>on line</i> en supermercados: Argentina versus sus cuatro vecinos regionales	19
Anexo I. Principales intervenciones al mercado de la carne bovina 2021- noviembre 2023	22
Anexo II. Precios minoristas en tiendas on line de supermercados.....	23

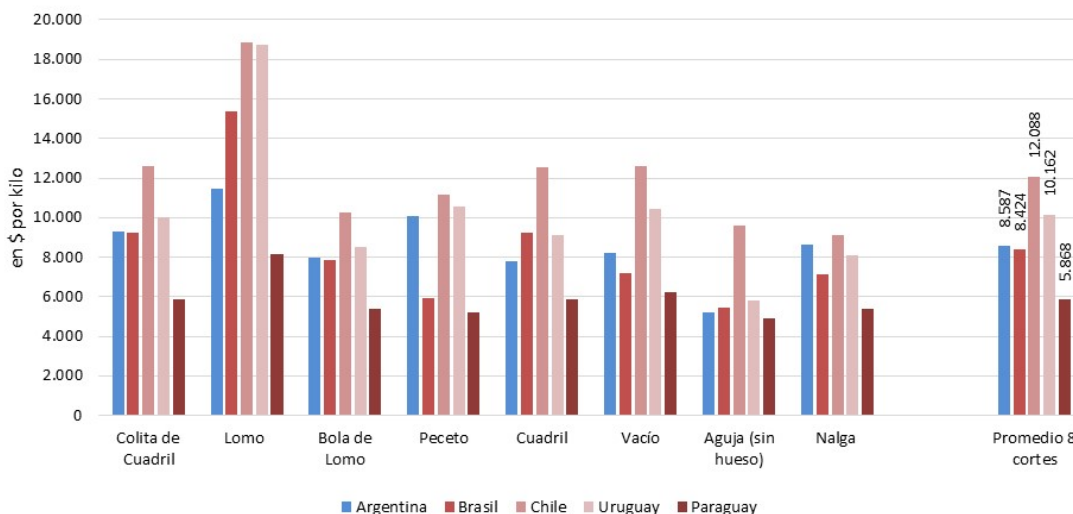
Resumen

- Este documento actualiza la comparación de precios minoristas de carne bovina en países de la región, trabajo que viene realizando IERAL en conjunto con la Sociedad Rural del Noreste Santiagueño desde hace varios años. El interrogante que se trata de responder es el siguiente, ¿el precio que pagan los consumidores en Argentina cuando compran carne bovina es alto o bajo en perspectiva a los valores que se pueden encontrar en países de la región, en aquellos a priori comparables?
- Con el propósito antes mencionado se realiza una primera comparación de precios consumidor para un conjunto de cortes en tres países: Argentina, Uruguay y Chile, utilizando bases estadísticas de organismos oficiales (o instituciones mixtas, caso del IPCVA en Argentina) con la última información disponible en cada país (en esta oportunidad, mes de noviembre). Luego se realiza una segunda comparación, un relevamiento propio de precios *online* en supermercados, para tener una foto más actualizada de los valores (particularmente importante luego del ajuste de la hacienda y la carne que se observó en Argentina en los primeros días de diciembre); este relevamiento de precios *on line* permite incorporar a dos países más, Brasil y Paraguay, que llamativamente no cuentan con información pública y periódica de precios de carne bovina.
- La primera comparación entre Uruguay y Argentina se basa en precios de organismos públicos e instituciones mixtas, incluyendo 12 cortes de carne bovina nivel consumidor final (se eligen los mismos para ambos países), para el mes de noviembre; se encuentra que el precio medio de esta canasta era de USD 8,7 el kilo en Uruguay y de USD 9,5 en Argentina (en ambos casos a tipo de cambio oficial), es decir, en promedio, la carne en Argentina se ubicaba un 9,6% por encima de la carne en Uruguay al mes de noviembre. Esta brecha favorable a Uruguay no se observaba desde fines del año 2017; para encontrar una magnitud similar hay que volver hasta el año 2016 (en ese entonces, la carne 8% más cara en Argentina).
- Por su parte, la primera comparación entre Chile y Argentina se basa en precios de organismos públicos y entidades representativas del sector, incluyendo 13 cortes de carne bovina nivel consumidor final (similares para ambos países), para el mes de noviembre; se encuentra que el precio medio de esta canasta era de USD 11,5 el kilo en el país vecino, mientras que de USD 11,1 el kilo en Argentina. Para el mes de referencia, la carne bovina era un 2,8% más barata en Argentina que en Chile. Aquí también se observa una reducción significativa de la brecha, que cae abruptamente respecto de meses previos considerando que, a principios de año, la misma era del 39%, siempre a favor de Argentina.
- Como se mencionase, se realizó un relevamiento en tiendas *on line* de supermercados en la tercera semana de diciembre en los tres países antes mencionados (Argentina, Uruguay y Chile) y también en Brasil y Paraguay. Esta medición alcanzó a 21 supermercados y más de 180 precios de cortes de carne bovina de los 5 países, encontrándose que el precio medio de una canasta de 8 cortes de calidad media/alta era de \$8.587 por kilo en Argentina, de \$8.424 por kilo en Brasil, de \$5.868 en Paraguay, de \$10.162 en Uruguay y de \$12.088 en Chile.
- En dólares oficiales, el precio minorista de la carne bovina (promedio 8 cortes) que se vende en supermercados de la región se ubica en un rango de entre USD 7 y USD 15 /

kilo (tercera semana de diciembre), con Argentina ubicándose actualmente levemente por debajo de la media del rango anterior (USD 10,7 / kilo), pero en un valor alto para lo que han sido los precios internos en los últimos años (un fenómeno similar se observa en todos los países de la región).

Precios consumidor cortes de carne bovina seleccionados en Argentina, Brasil, Chile, Uruguay y Paraguay, relevamiento tiendas online*

En pesos argentinos por kilo



*Precios promedio relevados en tiendas *on line* de supermercados durante la tercera semana de diciembre de 2023.

Fuente: Elaboración propia en base a relevamiento realizado en Supermercados Carrefour (Brasil), Mambo (Brasil), Pao de Azucar (Brasil), Supermago (Brasil), Club Extra (Brasil), SuperPrix (Brasil), Boa(Brasil), Dinosaurio (Argentina), Jumbo (Argentina), Vea (Argentina), Coto (Argentina), Jumbo (Chile), Santa Isabel (Chile), Unimarc (Chile), Devoto (Uruguay), Tienda Inglesa (Uruguay), La bomba (Paraguay, Stock (Paraguay), SuperSeis (Paraguay), Real (Paraguay) y Salemna (Paraguay).

- Los precios de supermercados revelan que el país sigue teniendo, incluso después de la última suba de la hacienda, una carne bovina más barata que en Uruguay y Chile. También muestra que la carne cuesta casi lo mismo que lo que vale en Brasil, país que, debe recordarse, es exportador líder y posiblemente ostente la mayor competitividad a nivel mundial (menores costos) en materia de precios de hacienda y carne bovina.
- Con el objetivo de tener más perspectiva, se analizan los resultados de los relevamientos en supermercados realizados en los años 2021, 2022 y 2023; en todos los casos se muestran precios promedios (en pesos argentinos) de una muestra de cortes, y los valores se expresan en poder de compra constante (se los ajusta con IPC Argentina, a precios de diciembre de 2023). Puede observarse que en todos los relevamientos la brecha de precios se mantuvo favorable a Argentina en la comparación con Uruguay y también con Chile, siendo más amplia la diferencia con el país transandino; en efecto la brecha promedio de estos 8 relevamientos es del 22,6% con Chile y del 13,0% con Uruguay.
- Respecto a Brasil, se advierte que nunca hubo una brecha importante y de un mismo signo entre estos dos países: en 4 de los 8 relevamientos la carne estuvo más barata en Argentina, y en los 4 restantes la relación fue favorable a Brasil. Nótese que, en el relevamiento de enero de este año, la carne estaba 11% más barata en Argentina que

en el socio mayor del Mercosur, diferencia que desapareció con el transcurso de los meses, llegando a diciembre con una carne un 2% más cara en Argentina.

Precios medios de cortes de carne bovina en supermercados, 2021-2023*

En pesos argentinos por kilo, a precios constantes de diciembre 2023**

	Brasil	Argentina	Chile	Uruguay	Paraguay
ene-21	7.282	6.835	9.102	7.395	
ago-21	7.148	6.846	8.036	7.025	
mar-22	7.661	7.247	8.505	7.668	
ago-22	5.968	6.007	7.476	7.006	
ene-23	5.874	5.206	8.459	7.620	
may-23	5.547	5.857	7.748	6.918	
ago-23	6.638	7.392	8.660	8.371	4.407
dic-23	8.424	8.587	12.088	10.162	5.868
Promedio	6.818	6.747	8.759	7.771	5.138

Brechas de precios				
	Arg vs Brasil	Arg vs Chile	Arg vs Uruguay	Arg vs Paraguay
ene-21	-6,1%	-24,9%	-7,6%	
ago-21	-4,2%	-14,8%	-2,5%	
mar-22	-5,4%	-14,8%	-5,5%	
ago-22	0,6%	-19,7%	-14,3%	
ene-23	-11,4%	-38,5%	-31,7%	
may-23	5,6%	-24,4%	-15,3%	
ago-23	11,4%	-14,6%	-11,7%	67,7%
dic-23	1,9%	-29,0%	-15,5%	46,4%
Promedio	-1,0%	-22,6%	-13,0%	57,0%

* Para una muestra de 8/9 cortes de carne bovina. **Se supone una inflación del 25% en diciembre de 2023 y se utiliza IPC INDEC para expresar los valores en pesos de poder de compra constante.

Fuente: Elaboración propia en base a relevamientos realizados en Supermercados Carrefour (Brasil), Mambo (Brasil), Pao de Azucar (Brasil), Supermago (Brasil), Club Extra (Brasil), SuperPrix(Brasil), Boa(Brasil), Dinosaurio (Argentina), Jumbo (Argentina), Vea (Argentina), Coto (Argentina), Jumbo (Chile), Santa Isabel (Chile), Unimarc (Chile), Devoto (Uruguay) y Tienda Inglesa (Uruguay).

Introducción

En este documento se actualiza la comparación de precios minoristas de carne bovina en países de la región, trabajo que viene realizando IERAL en conjunto con la Sociedad Rural del Noreste Santiagueño desde hace varios años.

Como en los informes anteriores, el interrogante que se trata de responder es el siguiente, ¿el precio que pagan los consumidores en Argentina cuando compran carne bovina es alto o bajo en perspectiva a los valores que se pueden encontrar en países de la región, en aquellos *a priori* comparables?¹

Se trata de un interrogante relevante por varios motivos.

En primer lugar, por la situación de la economía argentina, que muestra una aceleración importante en su tasa de inflación y un sinceramiento del tipo de cambio oficial, dinámicas en las variables macroeconómicas que muy probablemente impacten negativamente sobre los ingresos de asalariados, jubilados y otros trabajadores de ingresos fijos o cuasi fijos; se entiende que en estos segmentos de población habrá poco espacio para convalidar aumentos de precios (en términos reales) en productos importantes, caso de las carnes, entre ellas, la carne bovina.

Segundo, por los cambios que se pueden venir en la política pública sectorial a partir del nuevo gobierno. Hasta el momento el mercado de exportación de carne bovina sufría de diferentes intervenciones (derechos de exportación, cortes que no se podían exportar), que el nuevo gobierno en su campaña prometió levantar. Lo que ha trascendido en estos primeros días del gobierno electo es que se eliminarían todas las restricciones cuantitativas, pero continuarían los derechos de exportación, que hasta incluso podrían ser incrementados, del 9% al 15%.² La clave a dilucidar es si luego de los cambios que se van a implementar, los incentivos a exportar se mantienen, acrecientan o, por el contrario, disminuyen respecto de la situación *ex ante*. En caso que la balanza se incline a favor del comercio exterior, la presión sobre los precios internos será, en el corto plazo, mayor que de darse la situación opuesta.

Tercero, para la propia cadena de hacienda y carne es importante tener referencias respecto de cómo se ubican los precios locales respecto a los que rigen en mercados de competidores, de la sostenibilidad a futuro de los valores, de su grado de alineación con lo que sucede en la región, nótese que no debería haber grandes brechas entre países vecinos, particularmente con aquellos que operan activamente en el comercio exterior.

Tal como se realizase en informes previos,³ lo que se hace entonces es una comparación de precios consumidor de un conjunto de cortes de carne bovina, con la diferencia de que

¹ No sólo por proximidad geográfica e integración comercial, sino también por condición exportadora (caso de Brasil y Uruguay) y nivel de ingresos.

² Ver Anexo I con síntesis de principales cambios normativos que afectaron el mercado de exportación durante 2021 y 2022.

³ Este informe continúa a Garzón Juan Manuel (2022), Los precios de la carne bovina en la región, una comparación con los valores de la región, Documento de Trabajo N°203, IERAL de Fundación Mediterránea - Sociedad Rural del Noreste Santiagueño, www.ieral.org.

en este número se incluyen cinco países: Argentina, Brasil, Uruguay, Paraguay y Chile, utilizando las bases estadísticas que dispone y publica cada país (ya sea vía algún organismo del Estado y/o alguna institución que tiene interés en el desarrollo del producto, caso del IPCVA en Argentina) y, también acudiendo a un relevamiento propio de precios en línea en supermercados (realizado en la tercera semana de diciembre).

El relevamiento de precios *on line* se realiza por dos motivos: a) para contar con una foto que refleje lo mejor posible la situación actual; b) para poder incorporar a Brasil y Paraguay en la comparación, países que llamativamente no disponen de información periódica de precios de fuentes públicas como sí la tienen sus tres vecinos.

Algunas apreciaciones conceptuales

En una economía globalizada, con integración comercial y mercados competitivos, el precio de la carne bovina, como el todo bien transable⁴, tiende a converger entre países. Si el país A contase con un precio de la carne que fuese superior al del país B, los productores tendrán incentivos a re-direccionar carne desde el país B hacia el país A, cuando ello suceda la mayor oferta en el país A generará una baja de precios, mientras que sucederá lo contrario en el país B, y los precios tenderán a converger. Esto se llama arbitraje de precios, se genera en economías abiertas, predispuestas al comercio y con agentes económicos que están buscando permanentemente realizar los “mejores negocios” para sus productos.

En economías integradas, las únicas diferencias de precios que pueden ser permanentes (que no pueden ser eliminadas vía arbitraje) a nivel de “frontera”,⁵ son aquellas que están asociadas a costos de transporte (llevar la carne desde un país al otro), a costos impositivos (impuestos aduaneros) y/o a regulaciones sobre el comercio exterior (por ejemplo, cuotas de importación).

Por otra parte, el consumidor final pagará más cara la carne en un país que en el otro si, por caso, existiese diferencia en la carga tributaria aplicada sobre los bienes de consumo; el comercio global hace que los precios se nivelen “en frontera”, pero cuando el producto llega a los centros de distribución, a las góndolas de los supermercados, a las heladeras de las carnicerías, los impuestos indirectos (en sus distintas posibles modalidades, Impuesto a los Ingresos Brutos, IVA, Impuesto a las Ventas Minoristas, Impuesto a las Ventas Finales, etc.) pueden encarecer un producto más en un país que en otro. Esto

⁴ Un bien es transable si se puede consumir en un lugar distinto del que se produce, si se puede separar temporalmente el acto de consumo del de producción y si es económicamente posible (rentable) hacerlo. Todos los productos agropecuarios y las manufacturas industriales son en general bienes transables, no así los servicios, que se consumen en el mismo momento y lugar en que se producen, ni tampoco ciertos minerales de muy bajo valor por unidad de volumen, en el que la elevada incidencia del costo de transporte puede hacer inviable económicamente su traslado en distancias grandes (caso de la arena y los áridos en general).

⁵ A nivel de consumidor final, es decir, cuando la comparación es de precios en supermercados o en locales de expendio minorista, otros factores que pasan a influir son: los impuestos al consumo (por caso, la alícuota del IVA o de Ingresos Brutos, de una tasa municipal), la eficiencia de las actividades de transporte, distribución y comercialización, el nivel general de precios de la economía (por caso, de los salarios, en países desarrollados los salarios son más altos que en países en vías de desarrollo, en Argentina son más altos en las provincias patagónicas que en otras, etc.), diferencias en el nivel de stocks que se mantienen en forma permanente (usualmente mayores en regiones “importadoras”), etc.

mismo ocurre también si hay muchas diferencias salariales, de tarifas de energía, de alquiler o de otros rubros que forman parte de los costos comerciales (y que por ende determinan los márgenes mayoristas / distribución / minoristas); de este modo, una ciudad con salarios y servicios más altos que otra tendrá, *ceteris paribus* el resto de variables relevantes, una carne más cara a consumidor final.

Por todo lo anterior, los países exportadores de la región, caso de Brasil, Paraguay o de Uruguay, no deberían tener precios internos de carne muy diferentes a los de Argentina (la proximidad geográfica y el arbitraje debería nivelarlos bastante, nuestros salarios no son tan diferentes a los de los vecinos y así en general con todas las variables). Mientras que, por el contrario, los precios en países europeos sí deberían ser más altos que los de nuestra región, los principales países de Europa son importadores netos, aplican aranceles y cuotas de importación (por ejemplo, la famosa cuota Hilton), tienen salarios más altos, etc., todos factores que encarecen la carne en góndola.

En este apartado lo que se hace es comparar precios de carne bovina nivel consumidor entre países “comparables”, como son los cuatro exportadores de la región antes mencionados, y también se suma a Chile, que es importador, y que, de acuerdo al marco conceptual simple antes referido, debería tener una carne un poco más cara que la de sus vecinos (la diferencia no debería ser grande dado que Chile es una economía muy abierta, con aranceles muy bajos).

Ahora bien, antes de mostrar los resultados, vale aclarar lo siguiente: no es tan sencillo comparar el precio consumidor de la carne bovina entre países. El problema es que no hay un “único y homogéneo producto carne”. Sucede que hay diferencias de calidad (asociadas al tipo, la edad, el sistema de alimentación del animal), de denominación (¿a qué parte del animal refieren los distintos cortes y sus nombres en cada país?), de forma de presentación y grado de perecibilidad (producto envasado al vacío, en bandejas, en mostrador con asistencia del carnicero, en trozo, en bifés), etc., que hacen que no resulte tan sencilla esta comparación.

Estos problemas de “comparación” antes mencionados se pueden resolver mejor mientras más información se dispone. ¿Con qué información se cuenta?

En los índices de precios al consumidor que cada país elabora de forma mensual, la carne bovina es uno de los productos que se monitorean (en general se incluyen varios cortes de carne en la canasta de bienes y servicios finales). En la mayoría de países se publican (no en todos), junto con los resultados generales en materia de inflación, un detalle de los precios que han sido relevados e incluidos en cada medición; por ejemplo, así lo hacen el INDEC⁶, la Dirección de Estadísticas de la Ciudad de Buenos Aires, o el INE de Uruguay.⁷

Además de estas bases asociadas a los IPC, Argentina cuenta con un monitoreo mensual de una canasta muy amplia y completa de precios de cortes de carne bovina, que realiza el Instituto de Promoción de la Carne Vacuna. En Chile, la Oficina de Estudios y Políticas

⁶ <https://www.indec.gob.ar/indec/web/Nivel4-Tema-3-5-31>

⁷ <https://www.ine.gub.uy/web/guest/ipc-indice-de-precios-del-consumo>

Agrarias (ODEPA) realiza un relevamiento semanal de una lista importante de precios al consumidor, entre los que incluye, entre otros productos, varios cortes de carne bovina.⁸ En Uruguay, el Ministerio de Economía y Finanzas, cuenta con un Sistema de Información de Precios al Consumidor, que abarca una canasta amplia de productos (incluyendo alimentos, y dentro de este grupo, carnes), bajo el que se realizan relevamientos mensuales de precios en más de 500 establecimientos comerciales (supermercados, autoservicios, despensas, carnicerías) y que dispone de un *web site* que permite la comparación de valores entre zonas y puntos de venta.⁹ Para Brasil y Paraguay, lamentablemente (y llamativamente dada la importancia que tiene la cadena de la carne bovina en esos países, en especial, en Brasil), no se han encontrado bases y series estadísticas con precios consumidor, históricos y presentes, las que aparentemente no existen en forma pública, de acuerdo a consultas realizadas con especialistas del país.

Finalmente, lo que sí se tiene para todos los países, incluyendo Brasil y Paraguay, son precios *on line* en supermercados, es decir los valores que en la tercera semana de diciembre de 2023 se estaban pidiendo por los distintos cortes de carne en esos centros de expendio. Al final de esta sección se presenta una comparación de estos precios online.

⁸ <https://www.odepa.gob.cl/precios/consumidor>

⁹ <http://www.precios.uy/category/reporte-mensual/>

Precios comparados

Argentina en perspectiva a Uruguay

En el IPC de Uruguay se monitorean e incluyen mensualmente precios al consumidor de 12 cortes de carne bovina;¹⁰ al expresarlos en una misma moneda (USD), estos precios pueden compararse con los precios de similares cortes de la base del IPCVA. En el mes de noviembre de 2023, el precio medio de estos 12 cortes en Uruguay era de USD 8,7 por kilo, mientras que en Argentina de USD 9,5. De estas estadísticas puede inferirse que, en promedio, la carne argentina era un 9,6% más cara que en Uruguay (Tabla 1).

Tabla 1: Precios consumidor de cortes de carne bovina, Uruguay vs Argentina, noviembre 2023

En USD / Kilo

Corte	Uruguay	Argentina	Argentina / Uruguay
Cuadril	11,0	11,1	100,8%
Nalga	10,4	11,8	114,2%
Peceto	10,0	13,1	130,9%
Vacío	11,0	11,7	106,4%
Bola de Lomo	9,7	10,8	110,5%
Bife ancho	9,0	9,2	102,3%
Asado de tira	9,1	9,8	108,5%
Paleta	7,4	9,3	126,1%
Picada Común	7,1	6,2	87,2%
Roast Beef (Aguja)	6,8	8,9	130,8%
Oso buco	7,0	6,3	90,2%
Falda	5,6	5,9	103,8%
Promedio	8,7	9,5	109,6%

Fuente: Elaboración propia en base a relevamiento IPCVA e INE.

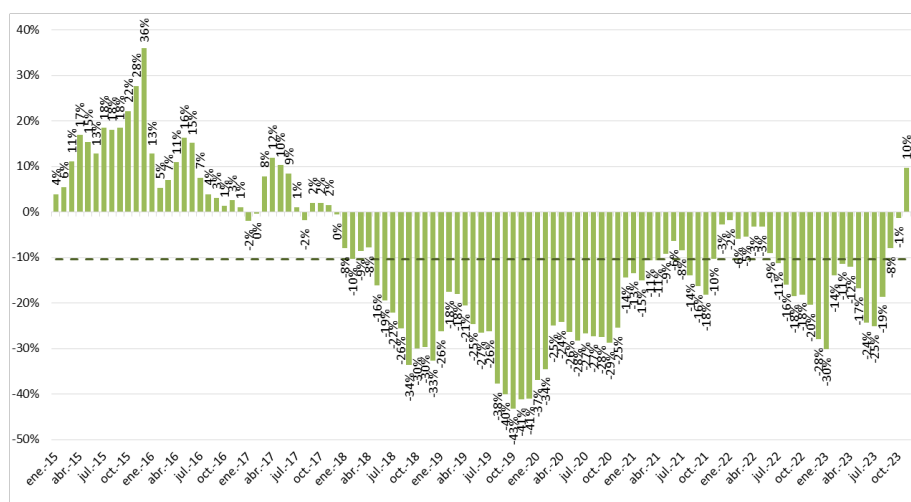
Esta misma comparación puede realizarse para un período más largo, entre 2015 y 2023. En esta película se observa que Argentina tuvo carne más cara que el vecino entre los meses de enero 2015 y diciembre 2017, y más barata a partir de allí, hasta este último mes de noviembre, donde la situación se revirtió. A fines de 2019, a consecuencia de la devaluación del peso argentino, la carne en comercios locales llegó a estar 40% más barata (en promedio) que la carne uruguaya, brecha que se fue cerrando en el 2020 y 2021. Obsérvese que cuando el gobierno argentino determinó el cierre de exportaciones y empezó con fuertes intervenciones sobre el mercado (mayo 2021), la carne estaba 9% más barata en este país que en el vecino, un dato que refuerza la irracionalidad de la decisión tomada en ese momento.

Poniendo foco en los datos más recientes, desde octubre del 2021 la brecha entre los precios de ambos países comenzó a cerrarse hasta prácticamente desaparecer a inicios del año pasado; en el mes de junio comenzó a ampliarse nuevamente y finalizó el 2022 en el orden del 28%.

¹⁰ Hasta setiembre de 2022 eran 15 cortes.

En este 2023 hubo movimientos significativos en el precio de la carne en Argentina que influyeron sobre la brecha. Se produjeron ajustes fuertes en los precios de la hacienda y la carne a principios de año y luego en agosto; estos saltos hicieron fluctuar la brecha que se ubicó entre el 5% y 30%. Algo llamativo es lo sucedido en noviembre, cuando por la suba de precios internos y el atraso cambiario (tipo de cambio oficial que se mantuvo artificialmente bajo), la brecha se revirtió completamente y Argentina quedó a dólar oficial un 10% más caro que Uruguay, algo que no sucedía desde mediados de 2017. En diciembre, por la devaluación del tipo de cambio oficial, muy probablemente esta situación se haya vuelto a revertir, tal como lo sugieren a continuación los precios en supermercados.

Gráfico 1: Brecha de precios consumidor carne bovina, Argentina vs Uruguay, período 2015-2023*
En porcentajes



* En base al precio promedio de una canasta de 15 cortes (2015-2022) y 12 cortes (2023).

Fuente: Elaboración propia en base a relevamiento IPCVA e INE.

Con el objeto de tener una comparación más actualizada se relevaron precios de 9 cortes en Argentina y Uruguay¹¹ en supermercados que cuentan con tiendas online, en la tercera semana de diciembre de este año. En el caso de Argentina, se registraron precios¹² de supermercados Jumbo¹³, Vea¹⁴, Coto¹⁵ y Dinosaurio Mall¹⁶, mientras que para Uruguay¹⁷ se hizo lo propio con los supermercados Tienda Inglesa¹⁸ y Devoto¹⁹.

¹¹ En el Anexo II se incluyen, como muestra, algunos de los precios de los cortes relevados, tanto en Uruguay como en el resto de países.

¹² Particularmente fueron relevados 75 precios.

¹³ <https://www.jumbo.com.ar/carnes>

¹⁴ <https://www.vea.com.ar/carnes/carne-vacuna/novillito>

¹⁵ <https://www.cotodigital3.com.ar/catalogo-frescos-carniceria-carnes>

¹⁶ <https://www.dinoonline.com.ar/super/categoria/supermami-fresco-carnes-vaca/ /N-117b1b7>

¹⁷ En Uruguay se relevaron 28 precios.

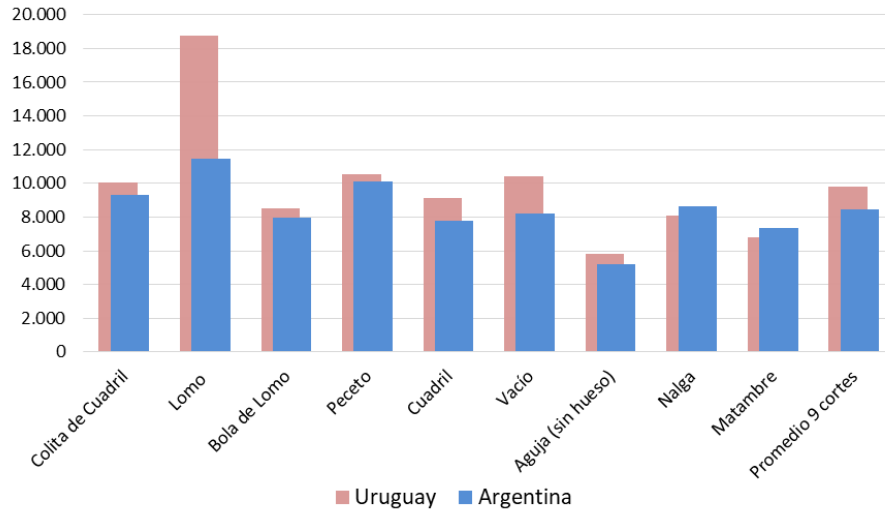
¹⁸ <https://www.tiendainglesa.com.uy/>

¹⁹ <https://www.devoto.com.uy/frescos/carniceria/carnes-rojas?sc=3>

Según este relevamiento, el precio promedio del kilo de carne de una canasta de 9 cortes se encontraba en Argentina un 13,6% por debajo de Uruguay, convalidando lo mencionado en la sección anterior: la suba del tipo de cambio ha hecho que la brecha vuelva a ser favorable a la Argentina.

Gráfico 2: Precios consumidor cortes de carne bovina, Argentina vs Uruguay, relevamiento tiendas online*

En pesos argentinos por kilo



*Precios promedio tercera semana de diciembre de 2023.

Fuente: Elaboración propia en base a relevamiento realizado en Supermercados Tienda Inglesa (Uruguay), Devoto (Uruguay), Dinosaurio (Argentina), Vea (Argentina), Coto (Argentina) y Jumbo (Argentina).

Si bien el costo promedio por kilo de la canasta conformada era menor en Argentina (se determina a partir de un promedio simple de los precios individuales), al interior de la canasta aparecen algunos matices importantes entre cortes, mientras algunos son claramente superiores en Uruguay (Colita de cuadril, Lomo, Vacío), otros mantienen un precio más elevado en Argentina (Nalga, Matambre).

Argentina en perspectiva a Chile

Se comparan los precios de 13 cortes de carne bovina relevados por ODEPA en Chile con sus similares en Argentina (IPCVA) para el mes de noviembre de 2023. El precio promedio de estos cortes en el país trasandino fue de USD 11,5 el kilo, mientras que en Argentina de USD 11,1 / kilo. En el mes de referencia, la carne bovina era un 2,8% más barata en Argentina que en Chile, a nivel consumidor final. A diferencia del relevamiento previo aquí vemos que solo para 6 de los 13 cortes el precio era mayor en Chile que en nuestro país.

Tabla 2: Precios consumidor de cortes de carne bovina, Chile vs Argentina, noviembre 2023

En USD / Kilo

Corte	Chile	Argentina	Argentina / Chile
Lomo	17,7	13,8	78,2%
Cuadril	12,4	11,1	89,8%
Vacío	11,1	11,7	105,4%
Colita de Cuadril	11,9	12,9	108,9%
Asado	12,0	9,8	81,6%
Peceto	11,3	13,1	115,7%
Nalga	10,9	11,8	108,7%
Bola de Lomo	10,7	10,8	101,0%
Cuadrada	9,1	10,9	119,9%
Paleta	9,5	9,3	97,9%
Matambre	8,9	10,7	121,1%
Bife Angosto	14,5	9,8	67,8%
Roast Beef (aguja)	9,1	8,9	97,9%
Promedio 13 cortes	11,5	11,1	97,2%

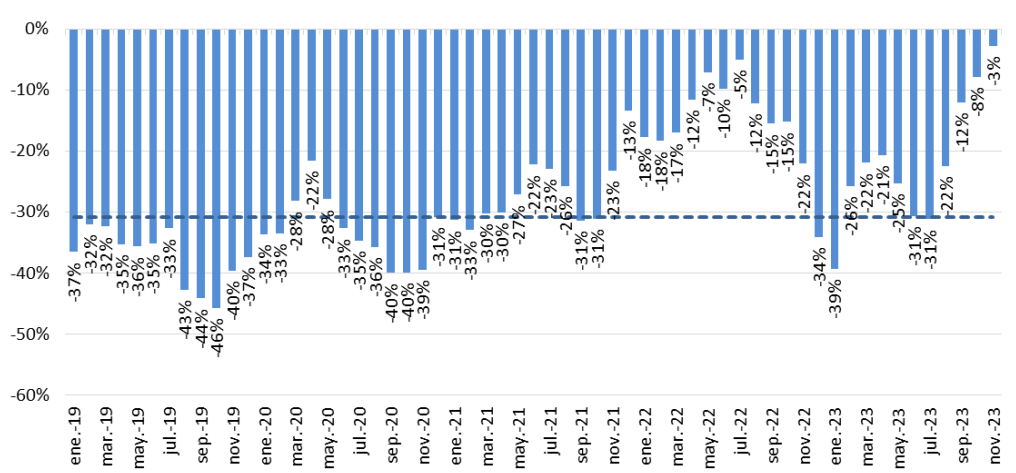
Fuente: Elaboración propia en base a relevamiento IPCVA y ODEPA.

A los efectos de tener una referencia dinámica, se calcula la brecha de precios a lo largo del período que comprende desde enero de 2019 a noviembre de 2023. Se presentan los resultados en el Gráfico 3, en el que puede observarse que Argentina exhibe precios sistemáticamente menores a los de su vecino durante todo el período, con una diferencia a favor del país que se ubica en la mayor parte del tiempo en un rango de entre 15% y 45%, con algunos pocos meses por debajo del 10%.

En los primeros meses del año 2022 la brecha era del 18%, para luego comenzar a cerrarse y alcanzar valores por debajo del promedio del periodo bajo análisis, con un mínimo del 5% en julio; a partir de allí la misma comenzó nuevamente a ampliarse para llegar hacia fines del mismo año al 34%. En el comienzo de 2023 la brecha llegó a un máximo del 39% en enero, cayendo al 21% luego del ajuste de precios de hacienda dado en febrero. A partir de allí el precio de la carne en Argentina se fue nuevamente rezagando, llegando al mes de julio con una brecha del 31%, siempre a favor del país. A partir de ese momento la brecha comienza a disminuir, en el mes de agosto por el fuerte ajuste en el precio de la hacienda que se dio en Argentina, pero también puede

observarse un efecto de encarecimiento de los precios de la carne argentina en dólares debido a un tipo de cambio rezagado sobre el tramo final del gobierno saliente, lo que llevo la brecha a niveles mínimos en la serie (2,8%). Cuando estén los datos de diciembre seguramente se la brecha se habrá incrementado nuevamente, dado que si bien los precios de la hacienda han subido mucho en las últimas semanas, la devaluación del tipo de cambio oficial ha sido muy importante.

Gráfico 3: Brecha de precios consumidor de cortes de carne bovina, Argentina vs Chile, 2019-2023
En porcentajes

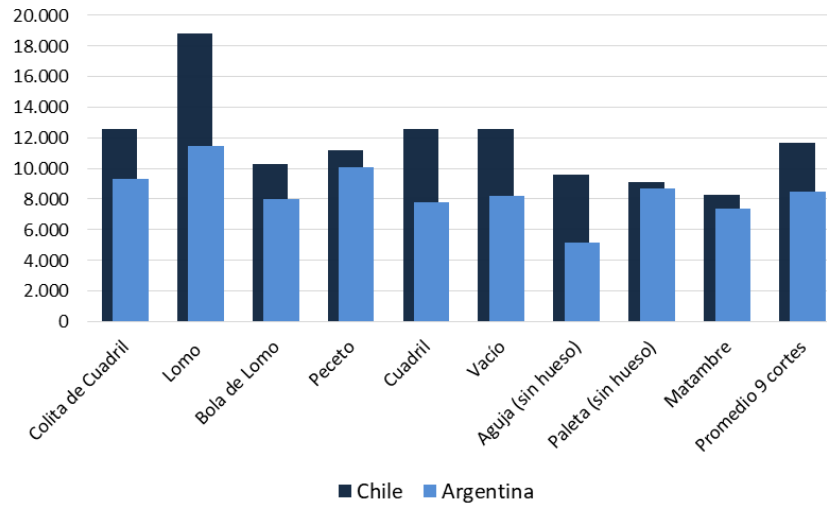


* En base a precio promedio 13 cortes en Chile y Argentina.
Fuente: Elaboración propia en base a relevamiento IPCVA y ODEPA.

Finalmente, al igual que en la sección previa, se realiza una comparación de precios de *tiendas on line* en Chile y Argentina para la tercera semana de diciembre de 2023 en busca de un panorama más actual, principalmente para saber la magnitud que ha tenido la reciente suba de precios de la carne en Argentina y el reajuste del tipo de cambio.

Gráfico 4: Precios consumidor carne bovina, Argentina vs Chile, relevamiento tiendas online*

En pesos argentinos por kilo



*Precios promedio tercera semana de diciembre de 2023.

Fuente: Elaboración propia en base a relevamiento realizado en Supermercados Jumbo (Chile), Santa Isabel (Chile), Unimarc (Chile), Dinosaurio (Argentina), Vea (Argentina), Coto (Argentina) y Jumbo (Argentina).

En el caso de Argentina se trata de los mismos supermercados antes mencionados, mientras que en Chile²⁰ se relevan los supermercados Jumbo²¹, Santa Isabel²² y Unimarc.²³

El precio medio de 9 cortes relevados en Chile es de \$11.664 (pesos argentinos por kilo), mientras que en Argentina de \$8.452, lo que equivale a una brecha del 27,5% a favor de Argentina (nótese que este porcentaje es significativamente mayor al que surge de la comparación de precios de fuentes oficiales para el mes de noviembre).

²⁰ En el caso de Chile, se relevaron en total 41 precios (en tres supermercados).

²¹ <https://www.jumbo.cl/carniceria/vacuno>

²² <https://www.santaisabel.cl/carniceria/vacuno>

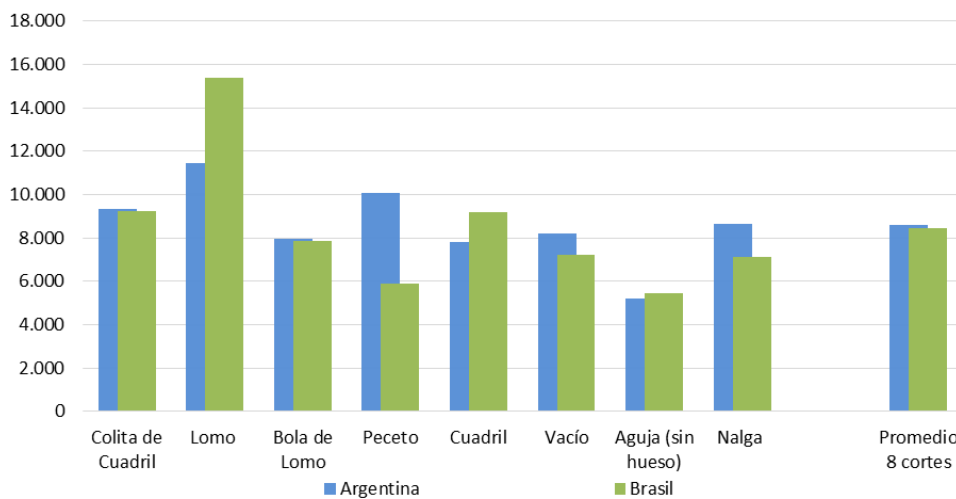
²³ <https://www.unimarc.cl/category/carnes/vacuno?page=1>

Argentina en perspectiva a Brasil

Como se mencionase anteriormente, en Brasil no se dispone de una base de precios de cortes de carne de fuentes oficiales y/o de instituciones de la cadena como en los restantes países. En los IPC que elabora el gobierno nacional no están disponibles los precios medios de los productos que se incluyen en el índice y tampoco parecería haber entidades como el IPCVA de Argentina u ODEPA en Chile que realicen relevamientos periódicos de precios de carne (o en caso que los realicen, no los hacen públicos de una manera accesible).

Gráfico 5: Precios consumidor carne bovina, Argentina vs Brasil, relevamiento tiendas online*

En pesos argentinos por kilo



*Precios promedio relevados en tercera semana de diciembre de 2023.

Fuente: Elaboración propia en base a relevamiento realizado en Supermercados Carrefour (Brasil), Mambo (Brasil), Pao de Azúcar (Brasil), Magodrive (Brasil), ClubExtra (Brasil), SuperPrix (Brasil), Boa(Brasil), Dinosaurio (Argentina), Vea (Argentina), Coto (Argentina) y Jumbo (Argentina).

Debido al motivo antes mencionado, la comparación con Brasil se limita a los valores de las tiendas online de los supermercados para la tercera semana de diciembre. En este caso, por tamaño y diversidad regional de Brasil, se relevaron precios²⁴ en más supermercados y/o tiendas *on line*, los casos de Carrefour,²⁵ Pao de Azucar²⁶, SuperMago²⁷, Mambo²⁸, Club Extra²⁹, SuperPrix³⁰ y Supermercado Boa³¹ para un conjunto de 8 cortes de carne, tomándose los valores promedios obtenidos. El precio

²⁴ 52 precios relevados.

²⁵ <https://mercado.carrefour.com.br/alimentos-e-bebidas/acougue/carne-bovina>

²⁶ <https://www.paodeacucar.com/>

²⁷ <https://www.supermago.com.br/>

²⁸ <https://www.mambo.com.br/home>

²⁹ <https://www.clubeextra.com.br/>

³⁰ <https://www.superprix.com.br/>

³¹ <https://www.boasupermercados.com.br/alimentos>

promedio de estos 8 cortes es de \$8.424 / kilo en Brasil, levemente por debajo del valor medio de Argentina (\$8.587/ kilo).

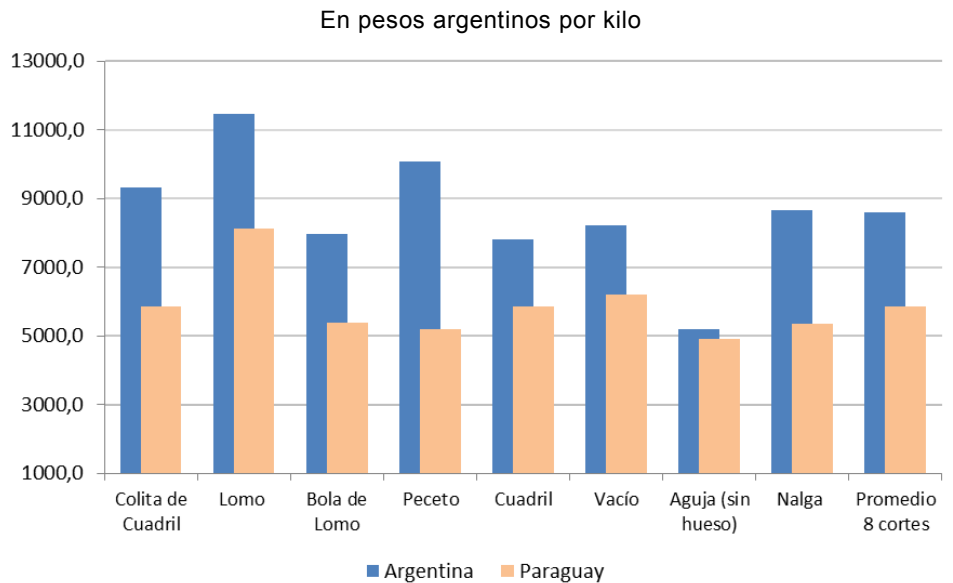
Para esta canasta de 8 cortes Argentina aparece con un precio promedio 1,9% más alto que Brasil. Al interior de la canasta de los cortes seleccionados hay matices, si bien el precio promedio no difiere en gran magnitud, Brasil contaba con 3 cortes más caros (Lomo, Cuadril y Aguja), teniendo los restantes precios más elevados en Argentina (Bola de lomo, Pecheto, Colita de Cuadril, Vacío y Nalga).

Argentina en perspectiva a Paraguay

A los efectos de tener un panorama más completo y amplio de lo que sucede en la región, a partir del informe previo se ha añadido un relevamiento de precios en supermercados de Paraguay.

Los supermercados de Argentina en los que se realizó el relevamiento son los mismos que para con los demás países, mientras que en el caso de Paraguay se relevaron precios³² en cinco supermercados diferentes: La Bomba³³, Stock³⁴, SuperSeis³⁵, Real³⁶ y Salema³⁷, para un conjunto de 8 cortes de carne, tomándose los valores promedios obtenidos. El relevamiento también corresponde a la tercera semana del mes de diciembre. El precio promedio de los 8 cortes de carne es de \$5.868 / kilo en Paraguay, significativamente por debajo de los \$8.587 / kilo de Argentina. Se observan menores precios en Paraguay en todos los cortes de carne.

Gráfico 6: Precios consumidor carne bovina, Argentina vs Paraguay, relevamiento tiendas online*



*Precios promedio relevados en tercera semana de diciembre de 2023.

Fuente: Elaboración propia en base a relevamiento realizado en Supermercados La Bomba (Paraguay), Stock (Paraguay), SuperSeis (Paraguay), Real (Paraguay), Salema (Paraguay), Dinosaurio (Argentina), Vea (Argentina), Coto (Argentina) y Jumbo (Argentina).

³² Se relevaron 37 precios

³³ <https://supermercadolabomba.com/index.php>

³⁴ <https://www.stock.com.py/default.aspx>

³⁵ <https://www.superseis.com.py/default.aspx>

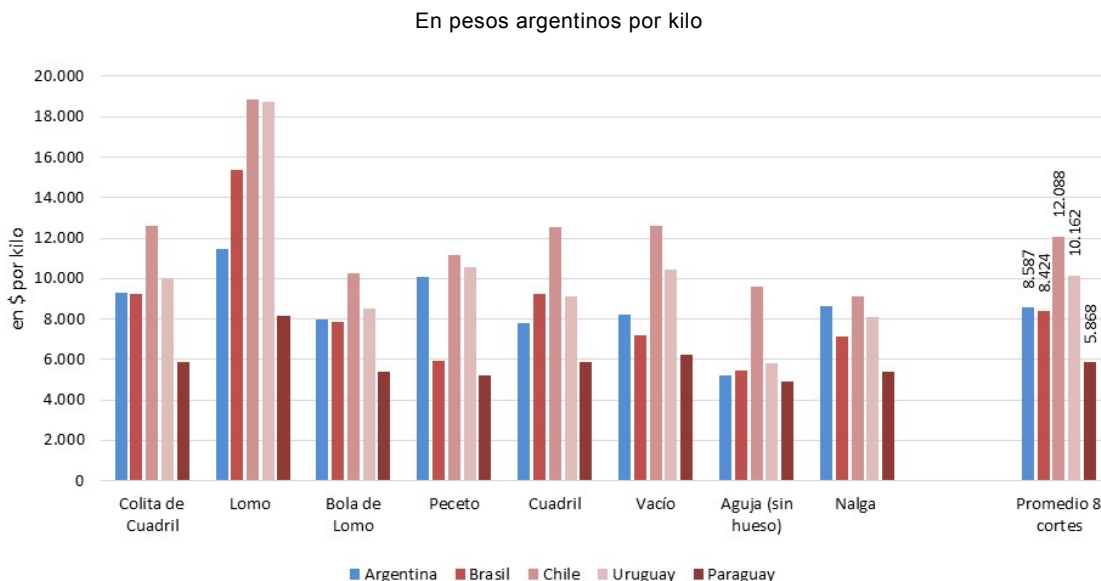
³⁶ <https://www.realonline.com.py/>

³⁷ <https://www.salemmaonline.com.py/>

Precios *on line* en supermercados: Argentina versus sus cuatro vecinos regionales

En este último apartado se comparan los precios online de 8 cortes de carne bovina para la tercera semana de diciembre de 2023 en los 5 países bajo análisis: Argentina, Chile, Uruguay, Brasil y Paraguay. En todos los casos se toman los precios promedio de cortes de carne de una muestra de supermercados de cada país (21 supermercados en total), y se utilizan los tipos de cambio respectivos (oficiales) para transformar los precios de cada país en los de una misma moneda, que en este caso se trata del peso argentino.

Gráfico 7: Precios consumidor de cortes de carne bovina seleccionados en comercios *on line* de Argentina, Brasil, Chile, Uruguay y Paraguay*



*Precios promedio relevados en tiendas *on line* de supermercados durante la tercera semana de diciembre de 2023.

Fuente: Elaboración propia en base a relevamiento realizado en Supermercados Carrefour (Brasil), Mambo (Brasil), Pao de Azucar (Brasil), Supermago (Brasil), Club Extra (Brasil), SuperPrix (Brasil), Boa (Brasil), Dinosaurio (Argentina), Jumbo (Argentina), Vea (Argentina), Coto (Argentina), Jumbo (Chile), Santa Isabel (Chile), Unimarc (Chile), Devoto (Uruguay), Tienda Inglesa (Uruguay), La bomba (Paraguay), Stock (Paraguay), SuperSeis (Paraguay), Real (Paraguay) y Salemna (Paraguay).

Según el relevamiento realizado en la tercera semana de diciembre, se observa que, de los cinco países bajo análisis, y para la canasta de 8 cortes de carne elegidos, el precio promedio más bajo se encontraba en Paraguay: \$5.868 / kilo; le seguía Brasil con un valor de \$8.424 / kilo y en tercer lugar Argentina con un valor de \$8.587 / kilo; cierran el ordenamiento Uruguay y Chile con valores bastante superiores (\$10.162/ kilo y \$12.088 / kilo, respectivamente).

Como era de esperar, los cuatro exportadores (Argentina, Brasil, Uruguay y Paraguay) aparecen con valores medios por debajo a los del único importador (Chile), aunque, como viene sucediendo ya en algunos otros relevamientos, Uruguay muestra un valor medio más cercano a Chile que a Argentina y Brasil.

Por otro lado, sorprende lo alejado que queda el precio medio de la canasta de 8 cortes de carne bovina en Paraguay respecto a los demás países de la región.

El hecho que Argentina y los restantes países de la región sean bastante más caros que Paraguay en carne bovina puede obedecer a varios factores, entre ellos: a) La menor carga tributaria que tiene Paraguay, tanto sobre ingresos como los consumos internos (por caso, Paraguay cuenta con un IVA que se aplica con una tasa equivalente al 50% de la alícuota Argentina); b) Posibles diferencias en la calidad de los cortes de carne bovina; c) Las fortalezas que ha ido desarrollando Paraguay en su cadena de hacienda y carne en los últimos años, con costos de producción, industrialización, transporte, etc., que se han ido haciendo cada vez más competitivos, que le han permitido ingresar al top 10 de exportadores líderes a nivel mundial.

En diciembre de 2023, luego de Paraguay, aparece Brasil como el país de carne más barata de la región, lugar que le había arrebatado momentáneamente Argentina en enero, mes previo al ajuste de precios de hacienda y carne que se produciría hacia fines de ese mes y en febrero; por otro lado, Chile se mantiene como es habitual como el país de carne bovina más cara a nivel consumidor. En cuanto a Uruguay, muestra un precio medio por encima de los de Argentina y Brasil, tal como se observaba en el relevamiento previo, pero la brecha actual es mayor que en aquel, con precios que se ubican en valores más cercanos a los de Chile.

Tabla 3: Precios medios de cortes de carne bovina en tiendas online, 2021-2023*

En pesos argentinos por kilo, a precios constantes de diciembre 2023**

Precios minoristas supermercados cortes carne bovina					
A valores constantes por kilo, en \$ argentinos					
	Brasil	Argentina	Chile	Uruguay	Paraguay
ene-21	7.282	6.835	9.102	7.395	
ago-21	7.148	6.846	8.036	7.025	
mar-22	7.661	7.247	8.505	7.668	
ago-22	5.968	6.007	7.476	7.006	
ene-23	5.874	5.206	8.459	7.620	
may-23	5.547	5.857	7.748	6.918	
ago-23	6.638	7.392	8.660	8.371	4.407
dic-23	8.424	8.587	12.088	10.162	5.868
Promedio	6.818	6.747	8.759	7.771	5.138

Brechas de precios				
	Arg vs Brasil	Arg vs Chile	Arg vs Uruguay	Arg vs Paraguay
ene-21	-6,1%	-24,9%	-7,6%	
ago-21	-4,2%	-14,8%	-2,5%	
mar-22	-5,4%	-14,8%	-5,5%	
ago-22	0,6%	-19,7%	-14,3%	
ene-23	-11,4%	-38,5%	-31,7%	
may-23	5,6%	-24,4%	-15,3%	
ago-23	11,4%	-14,6%	-11,7%	67,7%
dic-23	1,9%	-29,0%	-15,5%	46,4%
Promedio	-1,0%	-22,6%	-13,0%	57,0%

* Para una muestra de 8/9 cortes de carne bovina (se exceptúa a Paraguay por ser el primer relevamiento de precios en ese país). **Se utiliza IPC INDEC de Argentina para expresar los valores en pesos de poder de compra constante.

Fuente: Elaboración propia en base a relevamientos realizados en Supermercados Carrefour (Brasil), Mambo (Brasil), Pao de Azucar (Brasil), Supermago (Brasil), Club Extra (Brasil), SuperPrix (Brasil), Boa (Brasil), Dinosaurio (Argentina), Jumbo (Argentina), Vea (Argentina), Coto (Argentina), Jumbo (Chile), Santa Isabel (Chile), Unimarc (Chile), Devoto (Uruguay) y Tienda Inglesa (Uruguay).

A los efectos de tener más perspectiva, se presentan a continuación los resultados de distintos relevamientos efectuados en 2021, 2022 y 2023 en tiendas *on line* de la región; en todos los casos se muestran los precios promedios en pesos argentinos por kilo de una muestra de cortes de carne bovina, valores que son expresados en poder de compra constante (se los ajusta con IPC Argentina, a precios de diciembre de 2023).

Como puede observarse en la Tabla 3, en todos los relevamientos realizados en los últimos tres años la brecha de precios se mantuvo favorable a Argentina en las comparaciones con Uruguay y Chile, siendo las magnitudes más elevadas respecto al país transandino, la brecha promedio de 8 relevamientos es del 22,6% con Chile, mientras que del 13,0% con Uruguay.

Con respecto a Brasil, se advierte que nunca hubo una brecha significativa y de un mismo signo entre los dos países, en 4 de los 8 relevamientos la carne estaba más barata en Argentina, y en los 4 restantes la relación era favorable a Brasil; nótese que, en el relevamiento de enero de este año, la carne estaba 11% más barata en Argentina, pero esta diferencia desapareció y se dio vuelta en los tres relevamientos siguientes (mayo, agosto y diciembre). En el promedio simple de los 8 relevamientos, la carne se encuentra un 1% más barata en Argentina que en Brasil.

Anexo I. Principales intervenciones al mercado de la carne bovina 2021-noviembre 2023





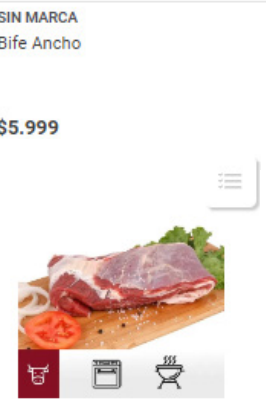
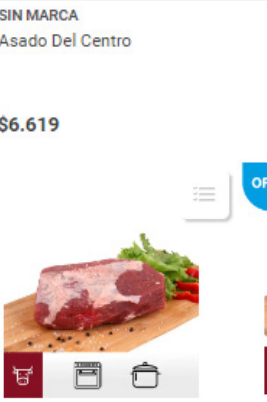
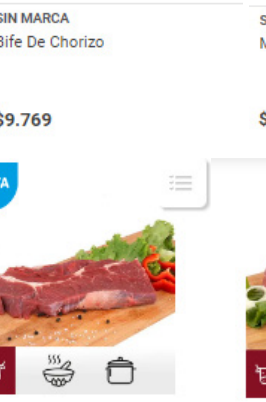



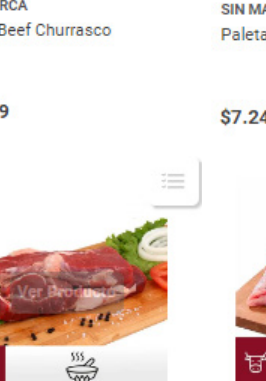

- Resolución N°3/2021 (19/04/2021): Crea las Declaraciones Juradas de Operaciones de Exportación de Carne (DJEC).
- Resolución N°75/2021 (20/05/2021): Suspensión de exportaciones por 30 días, con excepción de envíos bajo cuotas (Hilton, 481, Estados Unidos, Colombia).
- Decreto N°408/2021 (23/06/2021) y Resolución N°5/2021 (24/06/2021): De las operaciones intervenidas, los frigoríficos podrán exportar hasta el 50% de los envíos mensuales promedio del segundo semestre 2020; esta normativa rige hasta el 31 de agosto.
- Decreto N°513/2021 (13/08/2021): Se autoriza una cuota mensual de 3500 toneladas de carne Kosher destino Israel, que se distribuye entre 15 plantas y queda excluida de la restricción del Decreto N°408/2021.
- Resolución N°7/2021 (31/08/2021): Se extiende el sistema de cuotas hasta octubre 2021.
- Resolución N°219/2021 (12/10/2021): Ratifica y extiende Resolución N°5/2021. Autoriza hasta 100 toneladas mensuales de exportación de Vacas (D o E) por empresa.
- Decreto N°911/2021 (30/12/2021): Suspende hasta el 31 de diciembre de 2023 exportaciones de reses, medias reses y cuartos (con hueso) de cortes bovinos frescos o congelados. Limita las exportaciones de 7 cortes de consumo alto en el mercado interno.
- Resolución N°301/2021 (03/01/2022): Libera exportación de Vacas (D o E). Se mantienen las DJEC obligatorias. Se mantienen 7 cortes restringidos.
- Resolución N°302/2021 (03/01/2022): Abre la inscripción para la exportación de carne vacuna a nuevos operadores (plantas procesadoras y/o grupos de productores), que no estaban antes habilitadas o reconocidas como tales.
- Resolución N°2/2022 (06/01/2022): Instrumenta la suspensión de 7 cortes preferidos establecidos en el Art. 2° del Decreto N°911/2021 y sin perjuicio de las excepciones establecidas en la Resolución N° 301/2021 Art. 2° y 3°.
- Resolución N°28/2022 (15/02/2022): Se exceptúa al corte bovino denominado paleta de procedencia faena bajo rito kosher con destino a Israel de la suspensión dispuesta por el Art. 2° del decreto 911/2021.

Anexo II. Precios minoristas en tiendas on line de supermercados

Argentina

Relevamiento Online. 22 de diciembre de 2023

Jumbo <https://www.jumbo.com.ar/carnes/carne-vacuna>

 <p>SIN MARCA Bife Ancho</p> <p>\$5.999</p>	 <p>SIN MARCA Asado Del Centro</p> <p>\$6.619</p>	 <p>SIN MARCA Bife De Chorizo</p> <p>\$9.769</p>	 <p>SIN MARCA Milanesa Bola De Lomo</p> <p>\$7.445</p>
 <p>SIN MARCA Vacio</p> <p>\$8.599</p>	 <p>SIN MARCA Peceto</p> <p>\$10.255</p>	 <p>SIN MARCA Roast Beef Churrasco</p> <p>\$4.899</p>	 <p>SIN MARCA Paleta Americano</p> <p>\$7.245</p>
 <p>SIN MARCA Colita De Cuadril De Novillito</p> <p>\$10.255</p>	 <p>LA HACIENDA MP Lomo Premium</p> <p>\$15.405</p>	 <p>SIN MARCA Cuadril Churrasco</p> <p>\$7.765</p>	 <p>SIN MARCA Matambre</p> <p>\$7.685</p>

Dinosaurio Mall

https://www.dinoonline.com.ar/super/categoria/supermami-fresco-carnes-vaca/_/N-117b1b7

(Al vacío)



\$10,490.00 x kg.

COLITA DE CUADRIL
CABAÑA BELTRAN AL...



\$10,490.00 x kg.

VACIO CABAÑA BELTRAN
AL VACIO X KG.



\$9,490.00 x kg.

MATAMBRE CABAÑA
BELTRAN AL VACIO X KG.



\$8,690.00 x kg.

TAPA DE ASADO CABAÑA
BELTRAN AL VACIO X KG



\$9,990.00 x kg.

BOLA DE LOMO FETEADO
CABAÑA BELTRAN AL...



\$9,990.00 x kg.

COSTILLA VACUNO
CABAÑA BELTRAN AL...



\$10,990.00 x kg.

NALGA FETEADO CABAÑA
BELTRAN AL VACIO X KG

Mostrador)



\$9,300.00 x kg.

BIFE DE CHORIZO DE
TERNERA EN TROZO...



\$9,270.00 x kg.

BOLA DE LOMO DE
TERNERA EN TROZO...



\$8,920.00 x kg.

VACIO DE TERNERA
ASISTIDA X KG.



\$10,045.00 x kg.

PECETO DE TERNERA
ASISTIDA X KG.



\$9,510.00 x kg.

COLITA DE CUADRIL DE
TERNERA ASISTIDA X KG.



\$8,935.00 x kg.

MATAMBRE DE TERNERA
ASISTIDA X KG.



\$9,060.00 x kg.

ENTRECOT DE TERNERA
ASISTIDA X KG.



\$7,173.00 x kg.

CHURRASCO DE PALETA
DE TERNERA ASISTIDA X.



\$8,900.00 x kg.

TAPA DE ASADO DE
TERNERA ASISTIDA X KG.



\$9,400.00 x kg.

BIFE DE NALGA DE
TERNERA ASISTIDA X KG.



\$9,480.00 x kg.

CUADRIL DE TERNERA EN
TROZO ASISTIDA X KG.



\$8,890.00 x kg.

COSTILLA ESPECIAL DE
TERNERA ASISTIDA X KG.




\$6,143.00 x kg.

ROAST BEEF DE TERNERA
ASISTIDA X KG.

Vea

<https://www.vea.com.ar/carnes/carne-vacuna/novillito>



SIN MARCA
Peceto

SIN MARCA
Paleta Americano

SIN MARCA
Bife Ancho


SIN MARCA
Matambre

\$9.955

\$5.699

\$7.079

\$7.459



SIN MARCA
Cuadril Churrasco

SIN MARCA
Vacio

SIN MARCA
Roast Beef Churrasco


SIN MARCA
Asado Del Centro

\$7.539

\$8.349

\$4.899

\$6.425



SIN MARCA
Bife De Chorizo Churrasco

SIN MARCA
Milanese Bola De Lomo

SIN MARCA
Tapa De Asado

\$9.485

\$7.229

\$5.715



SIN MARCA
Milanesa Nalga

\$7.705



SIN MARCA
Bife Angosto

\$7.299

Coto

<https://www.cotodigital3.com.ar/>



NO ACUMULABLE
CON OTRAS PROMOS

Cuadril Selección X KG

\$6.399,90



NO ACUMULABLE
CON OTRAS PROMOS

Bife Ancho X KG

\$4.789,90



NO ACUMULABLE
CON OTRAS PROMOS

Marucha X KG

Precio por 1 Kilogramo escurrido:
\$4.489,90

\$4.489,90



NO ACUMULABLE
CON OTRAS PROMOS

Tapa De Asado Especial X
KG

Precio por 1 Kilogramo escurrido:
Precio Contado \$4.779,90

\$4.299,90

OFERTA



NO ACUMULABLE
CON OTRAS PROMOS

Vacío Del Centro Estancias
Coto X KG

Precio por 1 Kilogramo escurrido
Precio Contado \$4.798

OFERTA

\$4.699,90



NO ACUMULABLE
CON OTRAS PROMOS

Peceto Estancias Coto X KG

Precio por 1 Kilogramo escurrido:
Precio Contado \$6.999,90

OFERTA

\$6.299,90



NO ACUMULABLE
CON OTRAS PROMOS

Colita De Cuadril Estancias
Coto X KG

Precio por 1 Kilogramo escurrido:
\$6.999,90

\$6.999,90



NO ACUMULABLE
CON OTRAS PROMOS

Matambre Estancias Coto X
KG

Precio por 1 Kilogramo escurrido:
Precio Contado \$5.389,90

OFERTA

\$4.849,90



NO ACUMULABLE
CON OTRAS PROMOS

Lomo Estancias Coto X KG

Precio por 1 Kilogramo escurrido:
\$7.539,90

\$7.539,90



NO ACUMULABLE
CON OTRAS PROMOS

Paleta Del Centro Estancias
Coto X KG

Precio por 1 Kilogramo escurrido:
\$4.999,90

\$4.999,90



NO ACUMULABLE
CON OTRAS PROMOS

Bife Angosto Estancias Coto
X KG

Precio por 1 Kilogramo escurrido:
\$5.099,90

\$5.099,90



NO ACUMULABLE
CON OTRAS PROMOS

Bife De Chorizo Coto Xkg

Precio Contado \$6399.90

OFERTA

\$5.699,90



NO ACUMULABLE
CON OTRAS PROMOS

Roast Beef Estancias Coto
X KG

Precio por 1 Kilogramo escurrido:
\$4.799,90

\$4.799,90



NO ACUMULABLE
CON OTRAS PROMOS

Asado Del Medio Estancias
Coto X KG

Precio por 1 Kilogramo escurrido:
\$4.599,90

\$4.599,90



NO ACUMULABLE
CON OTRAS PROMOS

Nalga Estancias Coto X KG

Precio por 1 Kilogramo escurrido:
\$6.499,90

\$6.499,90



NO ACUMULABLE
CON OTRAS PROMOS

Ojo De Bife Coto Xkg

Precio Contado \$6399.90

OFERTA

\$5.699,90

Brasil

Relevamiento Online. 21 de diciembre de 2023

Tipo de cambio. Pesos argentinos necesarios para comprar 1 real: \$162,95

Carrefour

<https://mercado.carrefour.com.br/> (San Pablo, Rio de Janeiro)

Maminha Bovina Carrefour Aproximadamente 1 kg	Filé Mignon Bovino Especial Carrefour Aproximadamente 800 g	Patinho Bovino Carrefour Aproximadamente 1 kg	Lagarto Peçaço Aprox. 1 Kg	Alcatra em Peçaço Aprox. 600g
R\$ 49,99 R\$ 49,99/kg	R\$ 76,79 R\$ 95,99/kg	R\$ 39,99 R\$ 39,99/kg	R\$ 38,39 R\$ 38,39/kg	R\$ 29,39 R\$ 48,99/kg
Acém Bovina Carrefour Aproximadamente 900 g	Coxão Mole Peçaço Aprox. 600g	Fraldinha à Vácuo 1,5 Kg	Bife de Maminha Aprox. 400g	
R\$ 30,50 R\$ 33,89/kg	R\$ 25,73 R\$ 42,89/kg	R\$ 53,85 R\$ 35,90/kg	R\$ 19,95 R\$ 49,89/kg	

Pao de Azúcar

<https://www.paodeacucar.com/>

Maminha Bovina Resfriada 1,2Kg	Filé Mignon Sem Cordão Bovino Resfriado 2,1Kg	Lagarto Redondo em Peçaço Bandeja 1kg
R\$63,59	R\$188,79 11% OFF A unid. sai por R\$167,79	R\$37,99



Alcatra com Maminha Bovina Resfriada
2Kg

R\$83,80



Patinho Bovino Resfriado Peça 2Kg

R\$83,80



Coxão Mole Bovino Resfriado 2Kg

R\$79,80



Acém em Pedaco Resfriado Bandeja
500g

R\$14,95

Mambo

<https://www.mambo.com.br/>



Bife Maminha Bovino Resfriado Kg
1 unidade - 600 g

R\$ 48,89
R\$ 81,49/kg



Maminha Bovina Resfriada Kg
1 unidade - 1.2 kg

R\$ 82,77



Filé Mignon Bovino Resfriado Extra Limpo Kg
1 unidade - 600 g

~~R\$ 90,58~~
R\$ 65,98 -28%
R\$ 109,98/kg



Filé Mignon Bovino Resfriado Sem Cordão Peça a Vácuo
1 unidade - 1.85 kg

~~R\$ 195,15~~
R\$ 147,96 -25%



Patinho Bovino Resfriado Tradicional em Bife Kg
1 unidade - 600 g

R\$ 34,78
R\$ 57,98/kg



Patinho Bovino Resfriado em Bife para Milanesa Kg
1 unidade - 600 g

R\$ 37,78
R\$ 62,98/kg



Alcatra Bovina Resfriada Baby Beef Montana Peça a Vácuo
1 unidade - 1.5 kg

~~R\$ 120,73~~
R\$ 83,97 -31%



Coxão Mole Bovino Resfriado Tradicional em Bife
1 unidade - 600 g

R\$ 33,58
R\$ 55,98/kg



Miolo de Acém Bovino Resfriado Kg
1 unidade - 500 g

R\$ 20,99
R\$ 41,98/kg

Súper Mago

<https://www.supermago.com.br/>



Maminha Bovina 1000g

R\$ 71,39 1



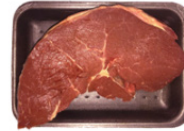
Filé Mignon Bovino 400g

R\$ 44,15 1



Patinho Bovino 500g

R\$ 29,99 1



Alcatra Bovina 500g

R\$ 33,47 1



Vazio Bovino 1Kg

R\$ 54,98 1



Isclas Coxão de Dentro 400g

R\$ 26,88 1

Super Prix

<https://www.superprix.com.br/>



Maminha Bovina 600g
Por: R\$ **R\$ 25,79**



File Mignon Bovino Peçaço 600g
Por: R\$ **R\$ 44,94**



Filé Mignon Bovino Corte Especial 800g
Por: R\$ **R\$ 71,92**



Patinho Bovino Peçaço 600g
Por: R\$ **R\$ 22,19**



Lagarto Redondo Bovino Peçaço 600g
1 un - aprox. 0,6Kg

Por: R\$ **R\$ 22,19**



Alcatra Bovina em Bife 300g

Por: R\$ **R\$ 17,07**

R\$ 36,98 Kg



Acém Peçaço 600g

R\$ **16,79**

Club Extra

<https://www.clubeextra.com.br/>



Maminha Já Pro Forno Congelado
Swift 1,5KG

R\$82,47



Patinho Bovino em Bifes Bandeja
550g

R\$21,99



Lagarto Redondo em Peçaço
Bandeja 1kg

R\$36,99



Alcatra Bovina Resfriada 2Kg

R\$79,80



Acém em Peçaço Resfriado
Bandeja 500g

R\$14,95



Coxão Mole Bovino Resfriado 2Kg

R\$77,80

Supermercado Boa

<https://www.boasupermercados.com.br/alimentos>



Carne Bovina Maminha Kg

~~R\$ 54,89/1.1kg~~ **-14%**
R\$ 47,28/1.1kg



Carne Bovina Filé Mignon Kg

R\$ 71,01/900g



Carne Bovina Patinho kg

R\$ 20,45/500g



Carne Bovina Lagarto kg

R\$ 15,45/500g



Carne Bovina Miolo de Alcatra kg

R\$ 51,90/kg



Carne Bovina Coxão Mole kg

R\$ 24,54/600g



Carne Bovina Acém Peça kg

R\$ 34,68/1.2kg



Bife Bovino Do Vazio kg

R\$ 38,90/kg

Clube: R\$ 31,18/1.2kg
















Uruguay

Relevamiento Online. 20 de diciembre de 2023

Tipo de cambio. Pesos argentinos necesarios para comprar 1 peso uruguayo: \$ 20,2963

Tienda Inglesa

<https://www.tiendainglesa.com.uy/>

 <p>Asado de Tira Novillo (Kg)</p> <p>\$ 395 x kg</p>	 <p>Colita de Cuadril (Kg)</p> <p>\$ 549 x kg</p>	 <p>Lomo de Novillo al Vacío (Kg)</p> <p>\$ 989 x kg</p>	 <p>Bola de Lomo (Kg)</p> <p>\$ 439 x kg</p>	 <p>Aguja de Novillo sin Hueso (Kg)</p> <p>\$ 309 x kg</p>
<p>30% OFF</p>  <p>Peceto de Ternera (Kg)</p> <p>Antes por kilo \$679</p> <p>\$ 475 x kg</p>	 <p>Aguja de Novillo sin Hueso (Kg)</p> <p>\$ 309 x kg</p>	 <p>Paleta Vacuna de Novillo sin Hueso (Kg)</p> <p>\$ 309 x kg</p>	 <p>Entrecot (Kg)</p> <p>\$ 549 x kg</p>	<p>20% OFF OFERTA ONLINE</p>  <p>Carne Picada Súper Especial (Kg)</p> <p>Antes por kilo \$489</p> <p>\$ 389 x kg</p>
 <p>Asado Corte Especial (Kg)</p> <p>\$ 439 x kg</p>	 <p>Matambre de Ternera (Kg)</p> <p>\$ 389 x kg</p>	<p>30% OFF</p>  <p>Vacío de Ternera (Kg)</p> <p>Antes por kilo \$619</p> <p>\$ 433 x kg</p>	 <p>Cuadril sin Hueso (Kg)</p> <p>\$ 479 x kg</p>	<p>25% OFF OFERTA ONLINE</p>  <p>Nalga (Kg)</p> <p>Antes por kilo \$399</p> <p>\$ 299 x kg</p>

Supermercado Devoto

<https://www.devoto.com.uy/frescos/carniceria/carnes-rojas?sc=3>



\$ 439 / kg
\$439

Colita de Cuadril sin Hueso x 1 kg

BOVINA



\$ 859 / kg
\$515

Lomo corto x 600 g

BOVINA



\$ 399 / kg
\$200

Bola de lomo Premium x 500 g

BOVINA



\$ 359 / kg
\$180

Peceto sin hueso x 500 g

BOVINA



\$ 265 / kg
\$133

Aguja sin Hueso x 500 g

BOVINA



\$ 279 / kg
\$140

Matambre Premium en bandeja x 500 g

BOVINA



\$ 275 / kg
\$138

Paleta sin Hueso x 500 g

BOVINA



\$ 399 / kg
\$200

Nalga Premium x 500 g

BOVINA



\$ 479 / kg
\$240

Entrecot Premium x 500 g

BOVINA



\$ 399 / kg
\$200

Bola de lomo Premium x 500 g

BOVINA



\$ 335 / kg
\$335

Asado de exportación el kg

BOVINA



\$ 420 / kg
\$210

Cuadril sin hueso x 500 g

BOVINA



\$ 465 / kg
\$233

Colita cuadril Premium x 500 g

BOVINA



\$ 299 / kg
\$150

Carne Picada Especial x 500 g

BOVINA



\$ 409 / kg
\$205

Pulpón de vacío x 500 g

BOVINA

Chile

Relevamiento Online. 20 de diciembre de 2023

Tipo de cambio. Pesos argentinos necesarios para comprar 1 peso chileno: \$0,9204

Jumbo

<https://www.jumbo.cl/carniceria/vacuno/>



\$31.263

1.7 kg (\$18.390 x kg)

Al vacío

Filete al vacío kg



\$13.986

1.4 kg (\$9.990 x kg)

Jumbo

Punta paleta al vacío kg



\$14.289 ~~\$14.289~~

1.1 kg (\$12.990 x kg)

Jumbo

Punta picana al vacío kg



\$15.587

1.3 kg (\$11.990 x kg)

Natural

Posta rosada natural al vacío kg



\$23.180

2 kg (\$11.590 x kg)

Jumbo

Pollo ganso al vacío kg



\$6.293

700 g (\$8.990 x kg)

Jumbo

Malaya de vacuno 1 kg



Jumbo

Tapabarriga al vacío kg

1.2 kg

\$13.428 \$11.190 x kg (Normal)



Al Vacío

Posta paleta al vacío kg

1.6 kg

\$15.824 \$9.890 x kg (Normal)



\$17.584

1.6 kg (\$10.990 x kg)

Jumbo

Posta negra kg



\$17.537

1.3 kg (\$13.490 x kg)

Al vacío

Asiento al vacío kg



\$42.483

1.7 kg (\$24.990 x kg)

Natural

Filete natural PREMIUM kg

Santa Isabel

<https://www.santaisabel.cl/carniceria/vacuno>



Al Vacío
Punta Paleta Cat. V
1.7 kg
\$15.793 \$9.290 x kg (Normal)



Al Vacío
Posta Rosada Cat. V
1.5 kg
\$14.985 \$9.990 x kg (Normal)



Al Vacío
Pollo ganso cat V vacío kg
2 kg
\$21.580 \$10.790 x kg (Normal)



Al Vacío
Asiento Cat. V
1.5 kg
\$17.235 \$11.490 x kg (Normal)



\$14.864
1.6 kg (\$9.290 x kg)

Al vacío
Posta Paleta Cat. V



\$15.984
1.6 kg (\$9.990 x kg)

Al vacío
Posta Negra kg



Al Vacío
Abastero Cat. V

1.5 kg
\$13.485 \$8.990 x kg (Normal)



\$18.447
1.3 kg (\$14.190 x kg)

Al vacío
Lomo Liso Cat. V

Unimarc

<https://www.unimarc.cl/category/carnes/vacuno>



Argentina Uruguay
Filete vacuno al vacío 1.8...
1.8 kg
\$32.398 (\$17.999 x kg)



Argentina Uruguay
Punta paleta vacuno al va...
2.7 kg
32% **\$18.873** (\$6.990 x kg)
~~\$27.807~~ (\$10.299 x kg)



Arg / Uru
Punta picana vacuno arg...
1.4 kg
\$17.219 (\$12.299 x Kg)



Friboi Black
Posta rosada vacuno fribo...
2.2 kg
12% **\$21.978** (\$9.990 x kg)
~~\$25.078~~ (\$11.399 x kg)



Argentina Uruguay
Pollo ganso vacuno al va...
2.6 kg
\$31.977 (\$12.299 x kg)



Argentina Uruguay
Asiento vacuno al vacío 2...
2.2 kg
\$29.038 (\$13.199 x kg)




Importado
Posta paleta vacuno al va...
1.5 kg
26% **\$10.485** (\$6.990 x kg)
~~\$14.099~~ (\$9.399 x kg)



Importado
Posta negra vacuno al va...
2.2 kg
\$22.878 (\$10.399 x kg)



Bagual Negro
Punta paleta vacuno bag...
1.8 kg
\$24.298 (\$13.499 x kg)



Nacional
Posta negra vacuno naci...
1.5 kg
\$17.099 (\$11.399 x kg)



Bagual Negro
Tapabarriga vacuno bag...
1.9 kg
\$25.648 (\$13.499 x kg)



Argentina Uruguay
Posta rosada vacuno al v...
1.8 kg
\$20.518 (\$11.399 x kg)



Bagual Negro
Punta picana vacuno ba...
1.5 kg
\$22.499 (\$14.999 x kg)



Friboi Black
Posta rosada vacuno fribo...
1.4 kg
11% **\$15.386** (\$10.990 x kg)
~~\$17.219~~ (\$12.299 x kg)



Friboi Black
Tapabarriga vacuno fribo...
1.9 kg
12% **\$28.481** (\$14.990 x kg)
~~\$32.298~~ (\$16.999 x kg)



Friboi Black
Posta paleta vacuno fribo...
1.9 kg
22% **\$15.181** (\$7.990 x kg)
~~\$19.568~~ (\$10.299 x kg)



Friboi Black
Asiento bombom vacun...
1.4 kg
\$18.199 (\$12.999 x kg)

Paraguay

Relevamiento Online. 20 de diciembre de 2023

Tipo de cambio. Pesos argentinos necesarios para comprar 1 guarani: \$0,109336

La Bomba

<https://supermercadolabomba.com/>



COLITA CUADRIL X KG.

Gs. 49.900



LOMO X KG.

Gs. 54.900



BOLA DE LOMO X KG..

Gs. 49.900



PECETO X KG.

Gs. 44.900



RABADILLA X KG

Gs. 42.900



VACIO X KG.

Gs. 44.900



CARNAZA NEGRA X KG.

Gs. 40.900

Supermercado Stock

<https://www.stock.com.py/>



Gs 47.700

COLITA CUADRIL 1 KG



Gs 67.050

LOMITO 1 KG



Gs 47.300

BOLA DE LOMO 1 KG



Gs 43.400

PECETO EN BANDEJA 1 KG x 1




Gs 58.300

RABADILLA 1 KG



Gs 76.000

VACIO NEULAND



Gs 51.050

CARNAZA NEGRA

SuperSeis

<https://www.superseis.com.py/>



Gs 49.450

COLITA CUADRIL 1 KG



Gs 69.500

LOMITO 1 KG



Gs 49.000

BOLA DE LOMO 1 KG



Gs 49.900

AL VACIO PECETO NEULAND



Gs 52.950

CARNAZA NEGRA 1 KG



Gs 60.450

RABADILLA 1 KG

Supermercado Real

<https://www.realonline.com.py/carniceria.html>



Colita cuadril en bandeja por kg.

59.400PYG



Lomito vacuno en bandeja por kg.

72.000PYG



Bola de lomo por kg.

45.950PYG



Peceto por kg.

44.900PYG



Rabadilla por kg.

54.950PYG



Vacío por kg.

42.950PYG



Carnaza negra en bandeja por kg.

51.400PYG

Supermercado Salemma

<https://www.salemmaonline.com.py/>



Gs. 60.950 el KG.

CHORTI
COLITA CUADRIL E.V. X KG



Gs. 108.500 el KG.

CHORTI
LOMITO VACUNO E.V. X KG



Gs. 50.550 el KG.

SALEMMA
BOLA DE LOMO E.V. X KG



Gs. 44.950 el KG.

SALEMMA
PECETO E.V. X KG



Gs. 70.700 el KG.

CHORTI
VACIO E.V. X KG



Gs. 45.000 el KG.

NEULAND
HUACHALOMO E.V. X KG



Gs. 48.850 el KG.

SALEMMA
CARNAZA NEGRA E.V. X KG



Gs. 51.950 el KG.

SALEMMA
RABADILLA E.V. X KG